



**TIRO A SEGNO NAZIONALE**

**SEZIONE DI PISA**

ANNO DI FONDAZIONE 1862

MEDAGLIA D'ORO DI BENEMERENZA 1963

**GARA DI TIRO RAPIDO CON STAGE UNICO**

**SABATO 6 – DOMENICA 7 OTTOBRE 2018**

**Premi gastronomici Per i primi 3 classificati**

**ORARI:** sabato dalle 9,00 alle 12,00 e dalle 14,30 alle 17,00 e domenica dalle 9,00 alle 12,00

**LUOGO:** Poligono del T.S.N. di Pisa – Viale delle Cascine 160.

**ISCRIZIONI E RIENTRI:** 10 € gara, 5 € a rientro. Verranno accettate direttamente sul campo.

**MUNIZIONI:** E' possibile acquistare munizioni in poligono.

**ARMI CONSENTITE:** Pistole semiautomatiche e revolver. Per chi non dispone di arma propria la Sezione metterà a disposizione le armi del TSN.

**DISTANZE:** tra 8 e 15 metri.

**CATEGORIE:** Pistole e revolver di grosso calibro consentiti dall'agibilità di 1^ categoria. Il calibro minimo è il 9 x 21.

**N.B.** I disegni dello stage sono esemplificativi, leggere modifiche potranno essere apportate per motivi di sicurezza dalla direzione di gara prima dell'inizio della stessa.



## **TIRO A SEGNO NAZIONALE**

**SEZIONE DI PISA**

ANNO DI FONDAZIONE 1862

MEDAGLIA D'ORO DI BENEMERENZA 1963

### **REGOLE GENERALI:**

- All'interno dello stage è ammesso l'ingresso di 5/6 tiratori per volta, dopo l'ingresso verrà effettuato il briefing dal commissario di tiro, con illustrazione dello svolgimento dell'esercizio, numero di colpi per attingere ogni bersaglio e illustrazione degli angoli di sicurezza.
- All'interno dell'area di tiro è ammesso l'ingresso di un solo tiratore per volta, gli altri attenderanno il loro turno all'interno dello stage al di là delle barriere, mantenendo un comportamento consono a permettere l'esecuzione dell'esercizio da parte del tiratore in quel momento impegnato.
- Se durante l'esercizio si verificassero inceppamenti dell'arma, il tiratore è obbligato a non proseguire l'esercizio, segnalare l'inceppamento al commissario di tiro che risolverà l'inceppamento.
- Una volta risolto l'inceppamento, l'esercizio potrà essere ripetuto da capo.
- Se durante la ripetizione dell'esercizio si verificasse un nuovo inceppamento il tiratore è obbligato a fermarsi, segnalare l'inceppamento al commissario di tiro che risolverà l'inceppamento, il tiratore non potrà né continuare né iniziare un nuovo esercizio, il punteggio verrà calcolato in base ai bersagli regolarmente attinti, conteggiando le eventuali miss e i no shoot.
- All'ingresso nello stage le armi dovranno essere riposte all'interno della custodia o in contenitore idoneo, collocandole sui ripiani indicati dal commissario di tiro e non dovranno essere maneggiate fino all'ingresso del tiratore nell'area di tiro.
- All'ingresso nell'area di tiro, il tiratore accederà con l'arma in custodia o in contenitore idoneo prelevandola dal ripiano, una volta all'interno dell'area di tiro, il tiratore provvederà a posizionare l'arma per la partenza dell'esercizio. I caricatori possono essere riempiti in altra area dell'impianto.
- Una volta terminato l'esercizio e verificato che l'arma sia scarica da parte del commissario di tiro, il tiratore riporrà l'arma nella custodia e la depositerà sul ripiano, se deciderà di rimanere all'interno dello stage, se invece deciderà di uscire porterà con sé l'arma.
- Non è consentito il porta caricatori, la collocazione degli eventuali caricatori di riserva da usare durante l'esercizio verrà illustrata al momento del briefing. Possono essere utilizzate fondine per il trasporto dell'arma, completamente scarica, in sicurezza fino all'area dove si svolge l'esercizio.

**N.B. SI INFORMANO TUTTI I TIRATORI CHE OGNI VIOLAZIONE DEL PRESENTE REGOLAMENTO O LA NON OSSERVANZA DELLE ISTRUZIONI IMPARTITE DAI COMMISSARI DI TIRO, (ANGOLI DI SICUREZZA COMPRESI) COMPORTERÀ L'INAPPELLABILE SQUALIFICA DALLA GARA SENZA LA RESTITUZIONE DI QUANTO VERSATO, INDIPENDENTEMENTE DAL FATTO CHE IL TIRATORE ABBIA O NO EFFETTUATO L'ESERCIZIO.**



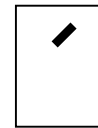


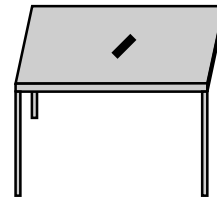


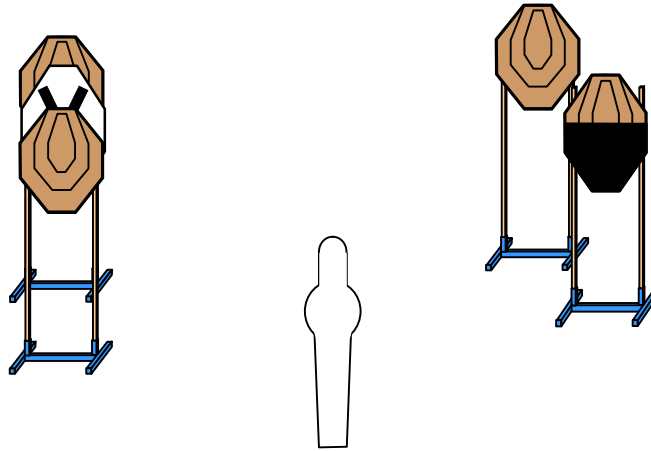
# TIRO A SEGNO NAZIONALE

SEZIONE DI PISA

ANNO DI FONDAZIONE 1862

MEDAGLIA D'ORO DI BENEMERENZA 1963

## STAGE 1 – SHORT



A

B

C

**Esercizio: Short : Conteggio Comstock (Somma dei punti diviso il tempo totale) - Colpi minimi 9, Bersagli: 4 Classic Target, 2 Penalty Target, 1 Plate**

**Start: segnale acustico, stop ultimo colpo.**

**Ingaggio: Bersagli : Classic Target 2 colpi ciascuno. Plate: 2 colpi, il primo e l'ultimo obbligatori nello stage**

**Start: segnale acustico, STOP ultimo colpo.**

**Partenza: Tiratore in posizione relax, braccia distese, mani lungo i fianchi. Arma scarica appoggiata sul tavolo, cane abbattuto su camera vuota, caricatori appoggiati sui tavoli. Free Style.**

**Procedura: Al BEEP dall'interno del box A si ingaggia il plate frontale, dal box B le sagome, dal box C le restanti sagome, poi si torna in A da dove si ingaggia ulteriormente il plate.**

**I bersagli possono essere colpiti in qualsiasi ordine rispettando però le postazioni A, B e C**